

REPRODUCCIONES DE VIDEO DE LAS REDES SOCIALES DE LAS Y LOS PRESIDENCIABLES EN PRECAMPAÑA








TERRIT**RIAL**

SISTEMAS DE CARTOGRAFÍA Y RENTABILIDAD ELECTORAL






TOTAL DE VIDEOS PUBLICADOS DE LAS Y LOS #PRESIDENCIABLES REDES SOCIALES EN PRECAMPAÑA

NÚMERO TOTAL DE VIDEOS PUBLICADOS EN LAS DIFERENTES REDES SOCIALES DE LAS Y LOS CANDIDATOS A LA PRESIDENCIA DE MÉXICO EN PRECAMPAÑA.

PRE CANDIDATOS PRESIDENCIABLES						TOTAL
CLAUDIA SHEINBAUM	22	14	9	4	12	61
SAMUEL GARCÍA	13	14	3	13	9	52
XÓCHITL GÁLVEZ	12	10	8	8	10	48
TOTAL	47	38	20	25	31	161

REPRODUCCIONES DE VIDEO DE LAS Y LOS #PRESIDENCIABLES REDES SOCIALES EN PRECAMPAÑA

NÚMERO DE VECES QUE SE REPRODUJERON LOS VIDEOS EN LAS REDES SOCIALES DE LAS Y LOS CANDIDATOS A LA PRESIDENCIA DE MÉXICO EN PRECAMPAÑA.

PRE CANDIDATOS PRESIDENCIABLES						TOTAL
CLAUDIA SHEINBAUM	340,400	729,600	80,503	1,127,700	1,369,000	3,647,203
SAMUEL GARCÍA	848,500 ★	20,209,000 ★	3,940,363 ★	14,139,800 ★	1,457,000	40,594,663
XÓCHITL GÁLVEZ	386,808	1,081,800	152,918	602,402	2,080,000 ★	4,303,928
TOTAL	1,575,708	22,020,400	4,173,784	15,869,902	4,906,000	48,545,794

NÚMERO MÁS ALTO DE REPRODUCCIONES ★



PRE CANDIDATOS

TOP	TOTAL DE REPRODUCCIONES
1 SAMUEL GARCÍA	40,594,663
2 XÓCHITL GÁLVEZ	4,303,928
3 CLAUDIA SHEINBAUM	3,647,203



TERRIT^ORIAL

SISTEMAS DE CARTOGRAFÍA Y RENTABILIDAD ELECTORAL